



Ordine dei Dottori Commercialisti  
e degli Esperti Contabili di Bologna

# RENDICONTO GENERALE DELL'ESERCIZIO CHIUSO AL 31 DICEMBRE 2023

BOLOGNA – 30 APRILE 2024

ASSEMBLEA PER L'APPROVAZIONE DEL CONTO CONSUNTIVO 2023 – II° CONVOCAZIONE



Ordine dei Dottori Commercialisti  
e degli Esperti Contabili di Bologna

# INDICE

	<b><u>PREMESSE</u></b>	<b>3</b>
	<b><u>RISULTATI DELL'ESERCIZIO 2023</u></b>	<b>4</b>
	<b><u>RENDICONTO FINANZIARIO GESTIONALE</u></b>	<b>8</b>
	<b><u>GESTIONE CORRENTE ENTRATE</u></b>	<b>9</b>
	<b><u>SITUAZIONE ISCRITTI</u></b>	<b>14</b>
	<b><u>GESTIONE CORRENTE USCITE</u></b>	<b>18</b>
	<b><u>AVANZO DI AMMINISTRAZIONE</u></b>	<b>22</b>





# PREMESSE

Il Rendiconto generale dell'esercizio chiuso al **31 dicembre 2023** si compone dei seguenti documenti:

- **Conto del bilancio (Rendiconto finanziario gestionale);**
- **Conto economico;**
- **Stato patrimoniale;**
- **Nota integrativa in forma abbreviata;**
- **Relazione sulla gestione (a cura del Presidente).**

Allo stesso si accompagna la **Situazione amministrativa** e la **Pianta Organica del Personale** e si allega la **Relazione del Collegio dei Revisori dei Conti**, attestante la regolarità amministrativa e contabile del rendiconto generale.





# RISULTATI DELL'ESERCIZIO 2023

L'esercizio 2023 chiude con i seguenti risultati

- Risultato della gestione corrente pari a euro **24.789,83**
- Disavanzo finanziario di competenza pari euro **(8.832,62)**
- Disavanzo di cassa pari a euro **(46.447,85)**
- Disavanzo economico della gestione pari a euro **(7.635,62)**

le spese in conto capitale (euro 49.622,45) vengono coperte con l'avanzo di amministrazione libero accertato nel bilancio precedente)

ENTRATE	COMPETENZA						
	PREVISIONI			SOMME ACCERTATE			SCOSTAMENTI
	INIZIALI	VARIAZIONI	DEFINITIVE (def)	ACCERTATO (acc)	INCASSATO	DA INCASSARE	(acc-def)
TITOLO I CORRENTI	940.600,00	15.000,00	955.600,00	930.064,70	887.814,38	42.250,32	(25.535,30)
TITOLO II CONTO CAPITALE				16.000,00	16.000,00	0,00	
TITOLO III PARTITE DI GIRO	383.360,00	0,00	383.360,00	592.783,90	576.514,73	16.269,17	209.423,90
<b>TOTALE ENTRATE</b>	<b>1.323.960,00</b>	<b>15.000,00</b>	<b>1.338.960,00</b>	<b>1.538.848,60</b>	<b>1.480.329,11</b>	<b>58.519,49</b>	<b>183.888,60</b>
USCITE	PREVISIONI			SOMME ACCERTATE			SCOSTAMENTI
	INIZIALI	VARIAZIONI	DEFINITIVE (def)	IMPEGNATO (imp)	PAGATO	DA PAGARE	(imp-def)
TITOLO I CORRENTI	940.600,00	45.000,00	985.600,00	905.274,87	787.308,69	117.966,18	(80.325,13)
TITOLO II CONTO CAPITALE		49.622,45	49.622,45	49.622,45	10.980,00	38.642,45	(38.642,45)
TITOLO III PARTITE DI GIRO	383.360,00	0,00	383.360,00	592.783,90	571.203,35	21.580,55	209.423,90
<b>TOTALE USCITE</b>	<b>1.323.960,00</b>	<b>94.622,45</b>	<b>1.418.582,45</b>	<b>1.547.681,22</b>	<b>1.369.492,04</b>	<b>178.189,18</b>	<b>90.456,32</b>
Risultato Gestione Corrente (Entrate - Uscite Correnti Accertate)				24.789,83			
Gestione Conto Capitale (Entrate - Uscite Conto Capitale Accertate)				(33.622,45)			
Gestione Partite di giro				0,00			
<b>Risultato di Competenza</b>				<b>(8.832,62)</b>			
Capitalizzazioni				33.622,45			
Accontamento TFR				(12.659,33)			
Ammortamenti				(20.096,12)			
Entrate/Uscite da esercizi precedenti				330,00			
Entrate rinviate a futuri esercizi							
<b>Disavanzo Economico della gestione</b>				<b>(7.635,62)</b>			

**Risultato economico di competenza**

**Risultato finanziario di competenza**



# RISULTATI DELL'ESERCIZIO 2023

## COMPETENZA - FINANZIARIA

<b>RISULTATO DI COMPETENZA</b>	
Entrate accertate	1.538.848,60
Uscite Impegnate	(1.547.681,22)
<b>RISULTATO DI COMPETENZA DELL'ESERCIZIO</b>	<b>(8.832,62)</b>



# RISULTATI DELL'ESERCIZIO 2023

## RISULTATO DI COMPETENZA ECONOMICO

### RACCORDO TRA RISULTATO ECONOMICO E FINANZIARIO

<b>AVANZO GESTIONE CORRENTE</b>	<b>24.789,83</b>
ACCANTONAMENTO TFR	(12.659,33)
AMMORTAMENTI	(20.096,12)
SOPRAVVENIENZE ATTIVE SU RESIDUI	130,00
ENTRATE RIMANDATE DA PASSATI ESERCIZI	200,00
<b>DISAVANZO ECONOMICO DELL'ESERCIZIO</b>	<b>(7.635,62)</b>



# RISULTATI DELL'ESERCIZIO 2023

## CASSA

RISULTATO DI CASSA	
Entrate incassate/riscosse c/competenza	1.480.329,11
Entrate incassate/riscosse c/residui	41.956,05
Uscite pagate c/competenza	(1.408.134,49)
Uscite pagate c/residui	(160.598,52)
<b>RISULTATO DI CASSA DELL'ESERCIZIO</b>	<b>(46.447,85)</b>
Fondo cassa iniziale	1.075.520,07
<b>Fondo cassa finale</b>	<b>1.029.072,22</b>
Residui attivi finali	83.614,78
Residui passivi finali	(178.829,15)
<b>Risultato di amministrazione</b>	<b>933.857,85</b>



# RENDICONTO FINANZIARIO GESTIONALE

## Alcune informazioni di carattere generale

1. Nella redazione sono stati rispettati i **principi contabili generali** cui gli **enti pubblici non economici** devono uniformarsi;
2. Il rendiconto finanziario è formulato secondo due differenti criteri di imputazione temporale delle operazioni, quello di **competenza finanziaria** e quello di **cassa**.
3. Il criterio di competenza finanziaria attribuisce un'operazione di entrata (o di spesa) all'esercizio nel quale è stata **accertata (o impegnata)**.
4. Il criterio di cassa, invece, pone l'attenzione sul momento monetario, quindi in base ad esso un'entrata è di competenza nel momento in cui viene **riscossa** e un'uscita è di competenza nel momento in cui avviene il **pagamento**.



# RENDICONTO FINANZIARIO GESTIONALE

## GESTIONE CORRENTE

**TOTALE TITOLO I - ENTRATE CORRENTI**

GESTIONE DI COMPETENZA			VARIAZIONE	
Previsioni	Somme Accertate			
Definitive (d)	Accertato (a)	Incassato (i)	a) su d)	i) su d)
955.600,00	930.064,70	887.814,38	-2,67%	-7,09%

**TOTALE TITOLO I - USCITE CORRENTI**

GESTIONE DI COMPETENZA			VARIAZIONE	
Previsioni	Somme Impegnate			
Definitive (d)	Impegnato (i)	pagato (p)	i) su d)	p) su d)
985.600,00	905.274,87	787.308,69	-8,15%	-20,12%

La gestione di competenza corrente chiude con **un avanzo di euro 24.789,83** così calcolato:

<b>GESTIONE CORRENTE</b>	
<b>Entrate correnti accertate</b>	<b>930.064,70</b>
<b>Uscite correnti impegnate (-)</b>	<b>905.274,87</b>
<b>Risultato gestione corrente</b>	<b>24.789,93</b>



# RENDICONTO FINANZIARIO GESTIONALE

## SCOSTAMENTI ENTRATE/USCITE

Complessivamente, le entrate correnti ed in conto capitale accertate, quest'ultime pari a euro 16.000, sono risultate inferiori a quanto preventivato per euro 9.535,30 (minori entrate correnti), mentre le uscite correnti ed in conto capitale impegnate sono risultate inferiori alle previsioni per euro 80.325,13 (minori uscite correnti).

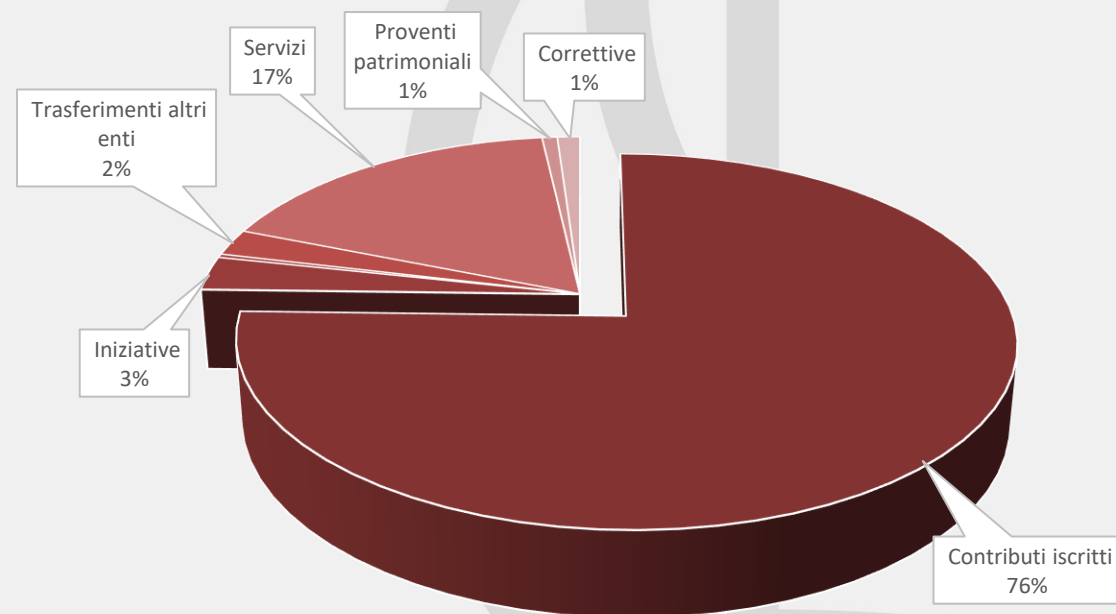
	COMPETENZA		
	PREVISIONI DEFINITIVE (def)	SOMME ACCERTATE ACCERTATO (acc)	SCOSTAMENTI (acc-def)
<b>ENTRATE</b>			
TITOLO I CORRENTI	955.600,00	930.064,70	(25.535,30)
TITOLO II CONTO CAPITALE		16.000,00	16.000,00
			(9.535,30)
<b>USCITE</b>			
TITOLO I CORRENTI	985.600,00	905.274,87	(80.325,13)
TITOLO II CONTO CAPITALE	49.622,45	49.622,45	0,00
			(80.325,13)



# RENDICONTO FINANZIARIO GESTIONALE

## GESTIONE CORRENTE ENTRATE

Descrizione Entrate	Previsione	Accertato
Contributive a carico degli iscritti	704.900,00	701.404,00
Iniziative culturali ed aggiornamenti professionali	27.550,00	27.575,61
Quote di partecipazione degli iscritti a oneri particolari		2.974,24
Trasferimenti da parte di altri enti pubblici e privati	21.650,00	21.682,50
Vendita di beni e prestazione servizi	197.000,00	159.621,74
Proventi patrimoniali		6.733,45
Poste correttive e compensative di uscite	4.500,00	10.058,55
Non classificabili in altre voci	-	14,61
<b>TOTALE</b>	<b>955.600,00</b>	<b>930.064,70</b>





# RENDICONTO FINANZIARIO GESTIONALE

## GESTIONE CORRENTE ENTRATE

Descrizione	Accertato 2023	Accertato 2022	Δ 2023-2022
Contributi iscritti	701.404,00	705.232,00	- 3.828,00
Iniziative	27.575,61	-	27.575,61
Oneri particolari	2.974,24	935,00	2.039,24
Trasferimenti altri enti	21.682,50	29.413,00	- 7.730,50
Servizi	159.621,74	130.702,20	28.919,54
Proventi patrimoniali	6.733,45	238,71	6.494,74
Correttive	10.058,55	7.338,32	2.720,23
Altre Entrate	14,61	8,11	6,50
<b>TOTALE</b>	<b>930.064,70</b>	<b>873.867,34</b>	<b>56.197,36</b>



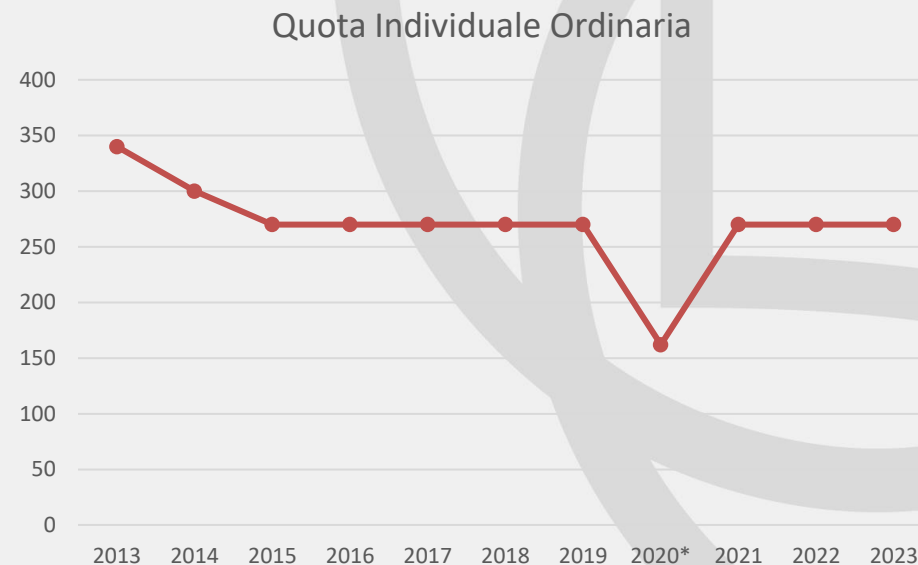
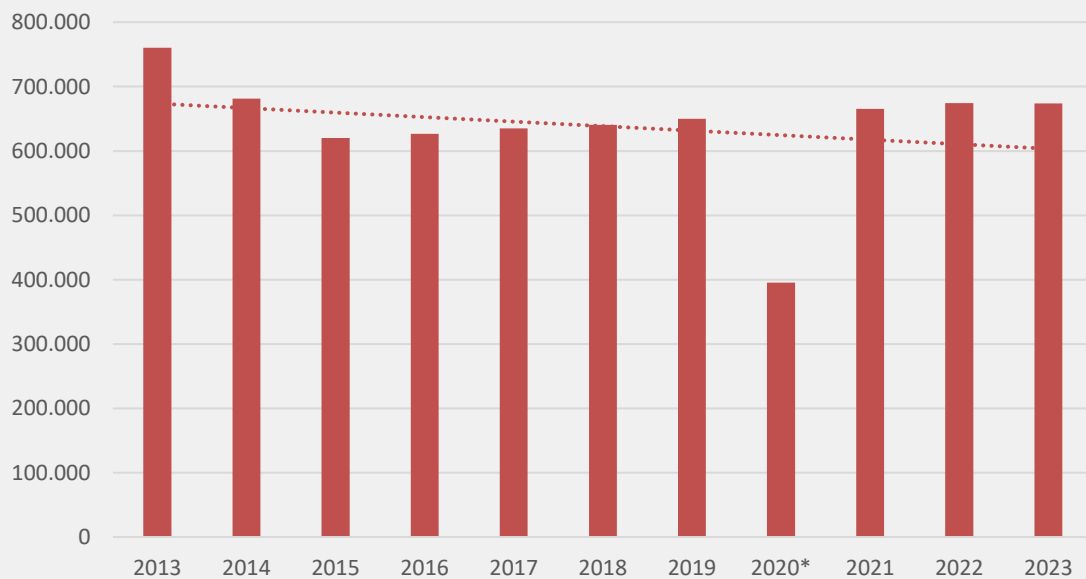
# RENDICONTO FINANZIARIO GESTIONALE

## GESTIONE CORRENTE ENTRATE

### CONTRIBUTO ISCRITTI

CONTRIBUTI	2013	2014	2015	2016	2017	2018	2019	2020*	2021	2022	2023
<b>Contributi quota ordinaria</b>	741.113	663.472	605.986	612.490	620.328	625.029	633.600	386.268	651.047	660.113	659.340
<b>Contributi quota ridotta</b>	19.215	17.690	14.220	13.980	14.842	15.609	16.245	9.288	14.571	14.159	14.574
<b>TOTALE</b>	760.328	681.162	620.206	626.470	635.170	640.638	649.845	395.556	665.618	674.272	673.914

\* Nell'esercizio 2020, con il consenso dell'Assemblea degli iscritti, il Consiglio dell'Ordine ha operato una riduzione del 40% della quota annuale dovuta all'Ordine di Bologna





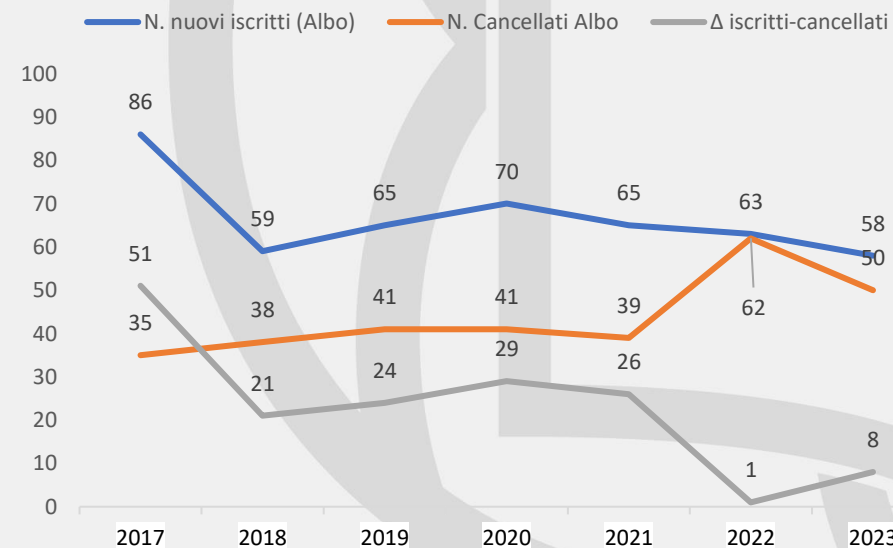
# RENDICONTO FINANZIARIO GESTIONALE 1/3

## SITUAZIONE ISCRITTI

Il numero totale degli iscritti all'Albo (n. 2.636), STP (n. 21) ed all'Elenco speciale (n. 21) è pari a 2.678 alla data del 31 dicembre 2023. Il totale delle Entrate Contributive a carico degli iscritti accertate presenta uno scostamento negativo di euro 3,5 mila rispetto alla previsione originaria, quindi, sono sostanzialmente in linea.

La tabella che segue, per il periodo 2017-2023, illustra l'andamento dei nuovi iscritti e l'andamento nuovi iscritti e cancellati dall'Albo:

Anni	2017	2018	2019	2020	2021	2022	2023
<b>N. nuovi iscritti (Albo)</b>	<b>86</b>	<b>59</b>	<b>65</b>	<b>70</b>	<b>65</b>	<b>63</b>	<b>58</b>
% sul totale iscritti	3,40%	2,31%	2,53%	2,69%	2,47%	2,40%	2,20%
<b>N. Cancellati Albo</b>	<b>35</b>	<b>38</b>	<b>41</b>	<b>41</b>	<b>39</b>	<b>62</b>	<b>50</b>
<b>Δ iscritti-cancellati</b>	<b>51</b>	<b>21</b>	<b>24</b>	<b>29</b>	<b>26</b>	<b>1</b>	<b>8</b>
% sul totale iscritti	2,02%	0,82%	0,93%	1,12%	0,99%	0,04%	0,30%
<b>N. Totale iscritti Albo</b>	<b>2.527</b>	<b>2.550</b>	<b>2.574</b>	<b>2.600</b>	<b>2.627</b>	<b>2.628</b>	<b>2.636</b>





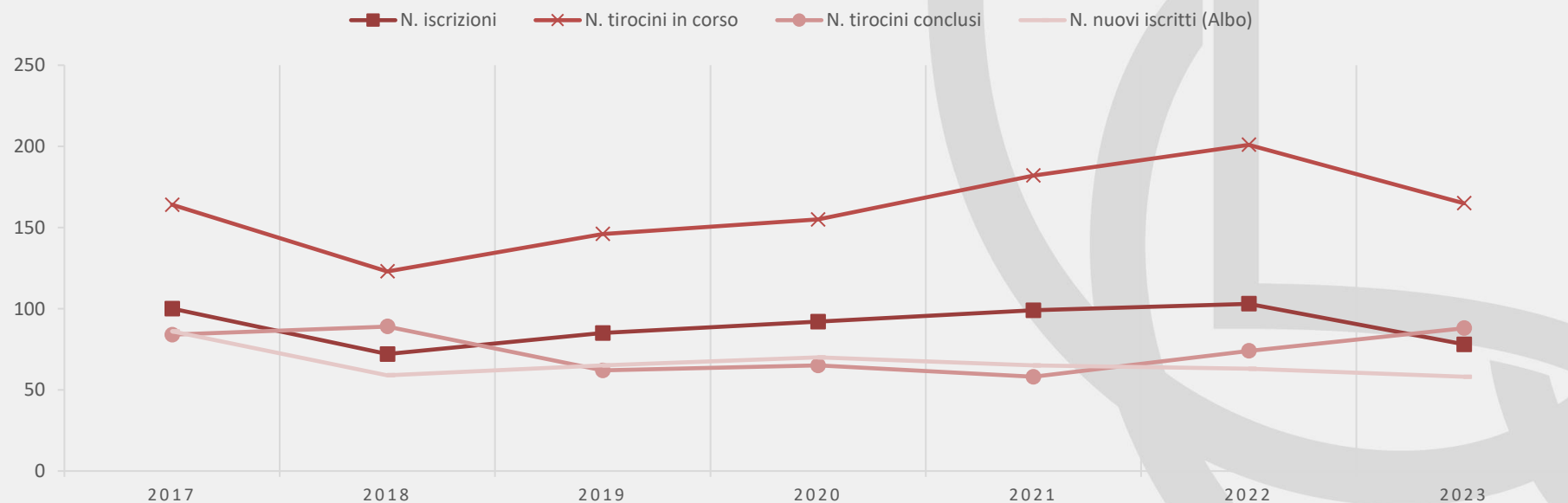
# RENDICONTO FINANZIARIO GESTIONALE 2/3

## SITUAZIONE ISCRITTI

Anni	2017	2018	2019	2020	2021	2022	2023
<b>N. iscrizioni</b>	<b>100</b>	<b>72</b>	<b>85</b>	<b>92</b>	<b>99</b>	<b>103</b>	<b>78</b>
<b>N. tirocini in corso</b>	<b>164</b>	<b>123</b>	<b>146</b>	<b>155</b>	<b>182</b>	<b>201</b>	<b>165</b>
<b>N. tirocini conclusi</b>	<b>84</b>	<b>89</b>	<b>62</b>	<b>65</b>	<b>58</b>	<b>74</b>	<b>88</b>
% su tirocini in corso	51,22%	72,36%	42,47%	41,94%	31,87%	36,82%	53,33%
<b>N. nuovi iscritti (Albo)</b>	<b>86</b>	<b>59</b>	<b>65</b>	<b>70</b>	<b>65</b>	<b>63</b>	<b>58</b>

Nel periodo 2017-2023:

- ha concluso il tirocinio il 55% dei tirocinanti in corso (in aumento rispetto al 46,1% del periodo 2017-2022)
- i nuovi iscritti all'Albo rappresentano in media il 2,6% degli iscritti (come nel 2022)
- Il numero medio di nuovi tirocinanti è stato di 89,9 su un numero medio di tirocini in corso di 162,3 con un numero medio di tirocini concluso di 74,3

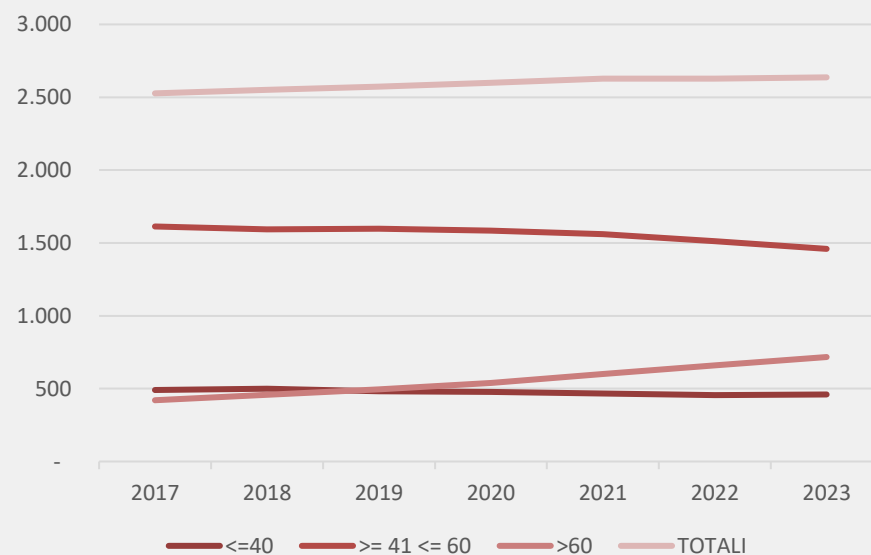




# RENDICONTO FINANZIARIO GESTIONALE 3/3

## SITUAZIONE ISCRITTI

ETA' ISCRITTI ALBO	2017	2018	2019	2020	2021	2022	2023	CAGR
<=40	492	499	482	477	467	456	460	-1,11%
>= 41 <= 60	1.614	1.593	1.597	1.584	1.560	1.512	1.459	-1,67%
>60	421	458	495	539	600	660	717	9,28%
<b>TOTALI</b>	<b>2.527</b>	<b>2.550</b>	<b>2.574</b>	<b>2.600</b>	<b>2.627</b>	<b>2.628</b>	<b>2.636</b>	<b>0,71%</b>

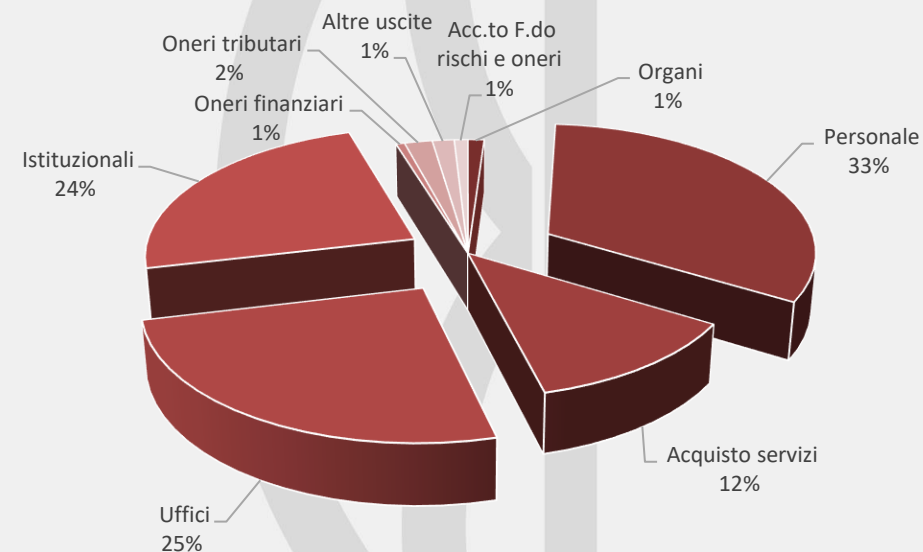




# RENDICONTO FINANZIARIO GESTIONALE

## GESTIONE CORRENTE USCITE

Descrizione	Previsione	Impegnato
Uscite per gli organi dell'ente	10.000,00	9.720,00
Oneri per il personale in attività di servizio	301.000,00	295.850,06
Acquisti beni di consumo e servizi	142.000,00	110.413,72
Funzionamento uffici	236.500,00	229.634,12
Prestazioni istituzionali	240.600,00	216.325,27
Oneri finanziari	6.000,00	5.157,85
Oneri tributari	24.500,00	16.754,75
Uscite non classificabili in altre voci	15.000,00	13.170,89
Accantonamento Fondo rischi e oneri	10.000,00	8.248,21
<b>TOTALE</b>	<b>985.600,00</b>	<b>905.274,87</b>





# RENDICONTO FINANZIARIO GESTIONALE

## GESTIONE CORRENTE USCITE

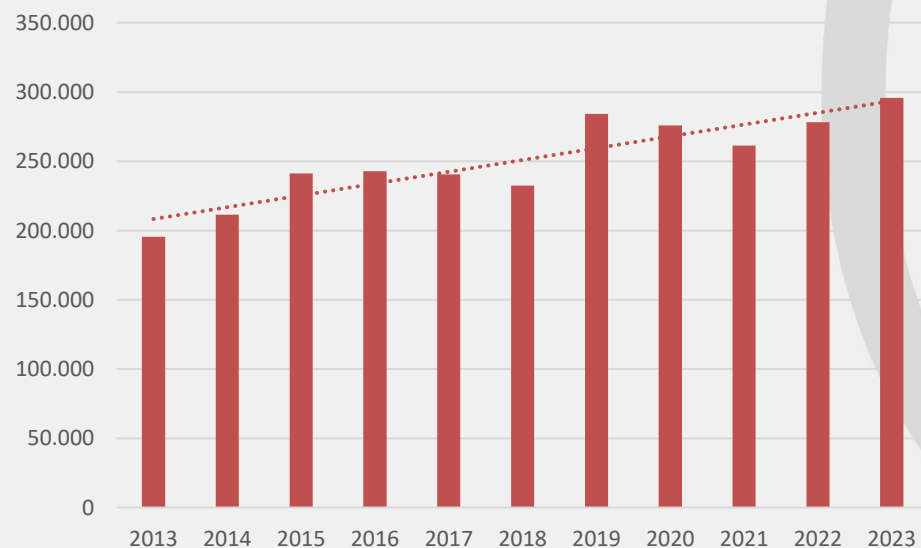
Descrizione	Impegnato 2023	Impegnato 2022	Δ 2023-2022
Organi	9.720,00	5.716,56	4.003,44
Personale	295.850,06	278.258,23	17.591,83
Acquisto servizi	110.413,72	92.980,86	17.432,86
Uffici	229.634,12	240.161,77	- 10.527,65
Istituzionali	216.325,27	180.458,76	35.866,51
Oneri finanziari	5.157,85	4.700,00	457,85
Oneri tributari	16.754,75	35.759,21	- 19.004,46
Altre uscite	13.170,89	13.074,55	96,34
Acc.to F.do rischi e oneri	8.248,21	812,80	7.435,41
<b>TOTALE</b>	<b>905.274,87</b>	<b>851.922,74</b>	<b>53.352,13</b>



# RENDICONTO FINANZIARIO GESTIONALE

## GESTIONE CORRENTE USCITE: PERSONALE

Anni	2013	2014	2015	2016	2017	2018	2019	2020	2021	2022	2023
<b>Impegnato</b>	195.516	211.493	241.346	242.927	240.601	232.592	284.118	275.839	261.438	278.258	295.850

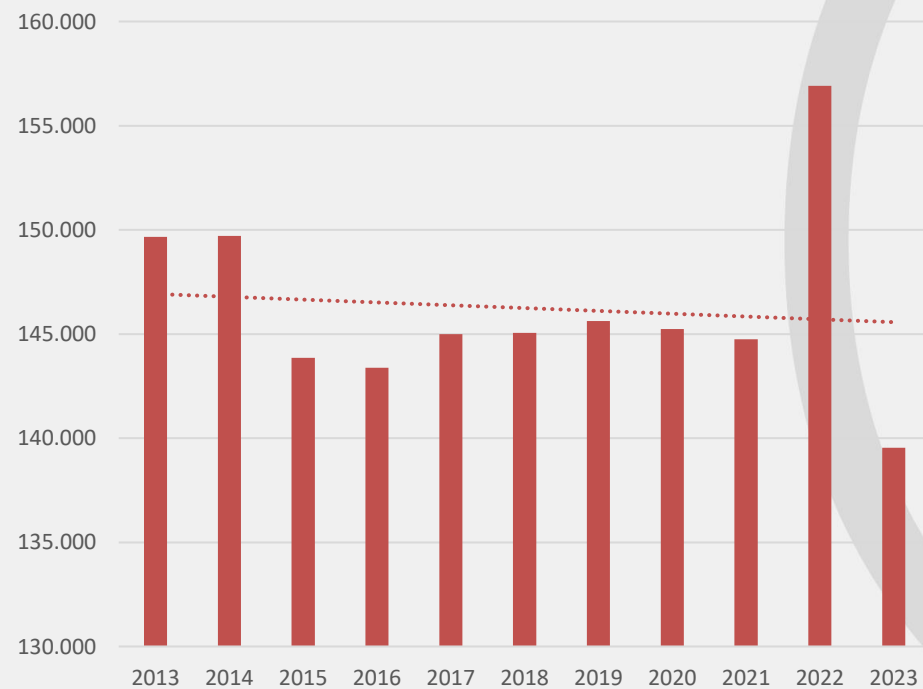




# RENDICONTO FINANZIARIO GESTIONALE

## GESTIONE CORRENTE USCITE: AFFITTO

Anni	2013	2014	2015	2016	2017	2018	2019	2020	2021	2022	2023
Affitto e spese condominiali	149.674	149.711	143.862	143.385	145.000	145.054	145.620	145.236	144.743	156.915	139.534

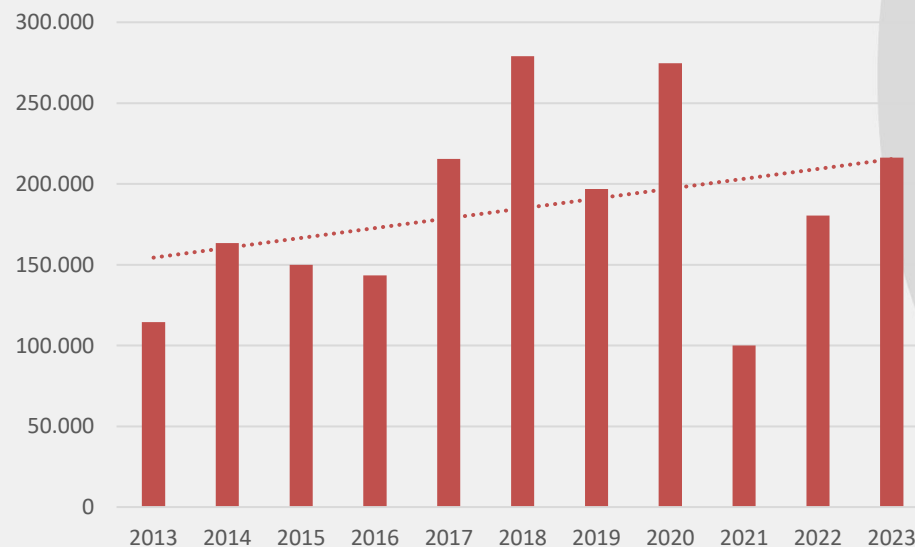




# RENDICONTO FINANZIARIO GESTIONALE

## GESTIONE CORRENTE USCITE: PRESTAZIONI ISTITUZIONALI

Anni	2013	2014	2015	2016	2017	2018	2019	2020	2021	2022	2023
Uscite per prestazioni istituzionali	114.537	163.376	149.941	143.385	215.387	279.090	196.962	274.677	100.000	180.459	216.325





# AVANZO DI AMMINISTRAZIONE

1/3

Da quanto riferito, nella parte corrente l'avanzo (pari ad euro 24.789,83) ha diminuito l'avanzo di amministrazione rispetto all'esercizio precedente, tenuto conto l'incidenza delle spese in conto capitale che non vengono coperte con le entrate correnti ma con l'avanzo di amministrazione libero accertato nel bilancio precedente. Pertanto:

Avanzo di amministrazione 2022	942.820
Saldo gestione corrente 2023	24.790
Saldo gestione c/capitale 2023 – Entrate	16.000
Saldo variazione residui 2023	(130)
Saldo gestione c/capitale 2023 – Uscite	- 49.622
<b>Avanzo di amministrazione 2023</b>	<b>933.858</b>



# AVANZO DI AMMINISTRAZIONE

2/3

La quota dell'avanzo di amministrazione libero accertato vincolato nel 2018 dall'Assemblea degli iscritti in sede di approvazione del bilancio 2017 per sostenere iniziative e progetti pluriennali a favore della categoria in generale e/o degli iscritti al nostro Ordine nelle aree comunicazione e aggregazione, implementazione e digitalizzazione degli studi, dopo l'adeguamento di euro 220.000 deliberato dall'assemblea di approvazione del Bilancio preventivo 2023, risulta essere pari a euro 269,819,10.

Nell'esercizio 2023 l'avanzo vincolato è stato utilizzato per euro 30.000.

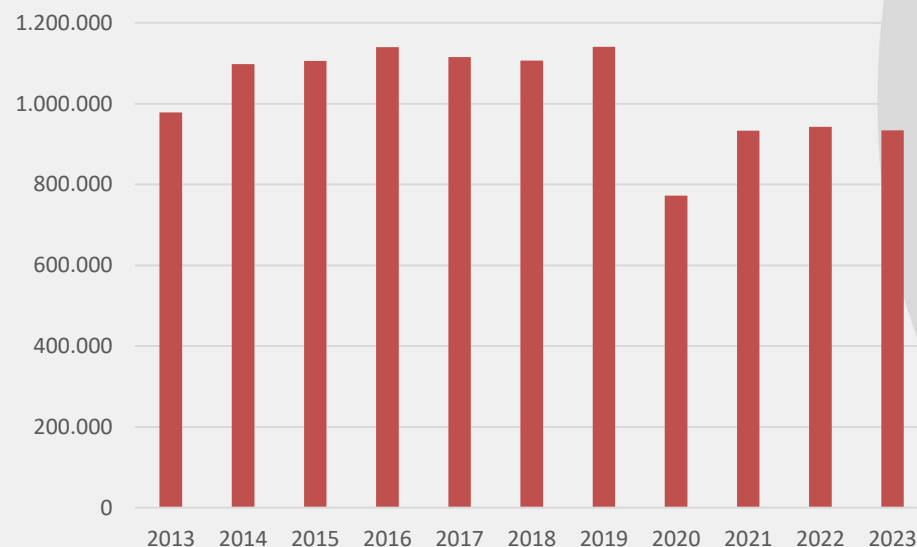
Parte vincolata al trattamento di fine rapporto	272.480
Parte vincolata per iniziative e progetti di durata pluriennali	269.819
Parte disponibile	391.559
<b>Totale</b>	<b>933.858</b>



# AVANZO DI AMMINISTRAZIONE

3/3

Anni	2013	2014	2015	2016	2017	2018	2019	2020	2021	2022	2023
<b>Avanzo</b>	978.565	1.097.923	1.106.000	1.139.493	1.115.229	1.106.712	1.141.051	771.988	933.383	942.820	933.858





**Ordine dei Dottori Commercialisti  
e degli Esperti Contabili di Bologna**

# Grazie per l'attenzione

**Sede:** Piazza De' Calderini 2 40124 Bologna BO

Tel +39 051 264612 • Fax +39 051 230136 • [info@dottcomm.bo.it](mailto:info@dottcomm.bo.it) • [info@dottcomm.bo.legamail.it](mailto:info@dottcomm.bo.legamail.it) • [www.dottcomm.bo.it](http://www.dottcomm.bo.it)

**Sala Conferenze Marco Biagi:** Piazza De' Calderini 2/2 40124 Bologna BO

*Ente pubblico non economico*